

# 空調機ファン用ACモータ仕様一覧

旭産業(株)春日井工場

出力 (W)	コア径	極数								外郭仕様			絶縁種		軸径 (最大径)	
		単相				三相				AL	鋼板	絞り				
		4	6	8	12	4	6	8	12							
20~100	φ 95	○	○			○				○		○	E	B		φ 12, 15
50~100	φ 116	○	○	△						○		○	E		F	φ 15
50~100	φ 120	○	○	△		○				○		○	E		F	φ 15
70~300	φ 140	○	○	○		○	○	○		○	○		E		F	φ 17
200~2000	φ 160	○	○			○	○	○	○	○	○		E		F	φ 20, 30

○ 標準  
△ 特殊


## モーター代表例

φ 95絞りタイプ




ケース中央に取付用穴4箇所

φ 120ALタイプ




フレームにモーター取付用足3箇所

φ 140鋼板タイプ



ブラケットにモーター取付用ネジ4箇所




φ 140ALタイプ



フレームにモーター取付用足4箇所

φ 160鋼板タイプ



両軸タイプ はブラケットに防振ゴムを装着しモーター取付

φ 160ALタイプ



シャフト形状、寸法  
リード線仕様に付いては  
相談の上、御要望に合せます